

UTILIZAÇÃO DO MOODLE COMO PLATAFORMA DE ENSINO A DISTÂNCIA

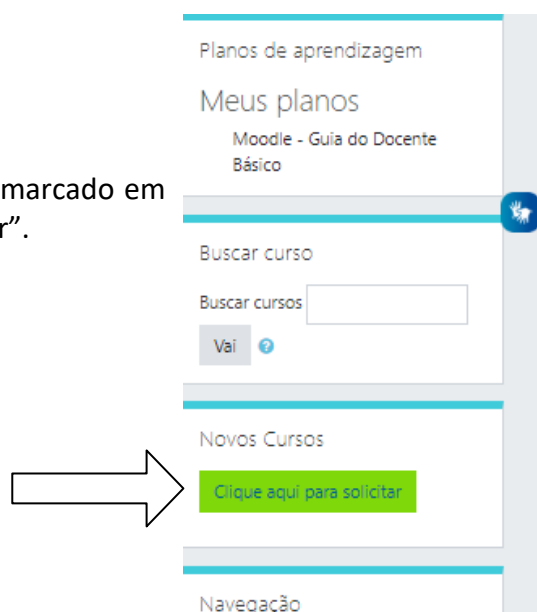
➤ PRIMEIRO ACESSO

No primeiro acesso ao ambiente virtual de aprendizagem (AVA) da UFRJ, o Professor deverá ingressar na url <http://ava.ufrj.br> e após o redirecionamento para a página do NCE, acessar com seu login “CPF” e sua senha (do SIGA).

A página redirecionada será o Painel “Meus cursos” em <http://ambientevirtual.nce.ufrj.br/my/>
Recomenda-se que este endereço seja salvo como favorito.

➤ ABERTURA DE CURSO ⇔ SOLICITAÇÃO DE CURSO

Localizar na página Painel/Meus cursos, no frame à direita, marcado em verde, o acesso aos “Novos Cursos” “Clique aqui para solicitar”.



A página de “*Solicitação de curso*” contém os seguintes campos:

Detalhes do curso solicitado

Nome completo do curso **PREENCHER**

Nome breve do curso **PREENCHER**

Categoria do curso **Graduação / 2020.PLE (fazer esta opção)**

Sumário

Razões para abrir este curso **PREENCHER**

Informações adicionais para ajudar o administrador a avaliar esta solicitação

Finalizar clicando em

O Professor receberá um e-mail com a confirmação da solicitação e com a confirmação da abertura do curso. Atendidos os pressupostos de abertura pelo docente, os cursos solicitados são normalmente autorizados.

Solicitação de curso

[Contrair tudo](#)

▼ Detalhes do curso solicitado

Nome **(NECESSÁRIOS)** 
completo do curso

Prática Jurídica Cível I

Nome **(NECESSÁRIOS)** 
breve do curso

Prática Jurídica I 2020,PLI

Categoria do curso 

Graduação / 2020.PLE

Sumário 



EMENTA: Compreende a efetivação do processo, sob o ponto de vista formal, proporcionando ao aluno experiência prática com a rotina forense, desde a petição inicial até o cumprimento da sentença. Compreende ainda algumas ações contidas na legislação extravagante.

OBJETIVOS: Possibilitar ao aluno o conhecimento prático relacionado com a elaboração de peças jurídicas na área cível. Propiciar aos alunos atividades práticas envolvendo todos os atos processuais desde o ajuizamento até final instrução e sentença, bem como a prática de algumas ações previstas em legislação extravagante.

▼ Razões para abrir este curso

(NECESSÁRIOS)
Informações adicionais para ajudar o administrador a avaliar esta solicitação

O ambiente tecnológico e virtual permite que ocorra o processo de ensino-aprendizagem através da mediação pedagógica entre alunos e professor. O objetivo principal deste ambiente virtual de aprendizagem de Prática Jurídica é possibilitar ao aluno o conhecimento prático e a experimentação com a elaboração peças processuais jurídicas na área cível, além de oportunizar ao aluno atividades jurídicas práticas envolvendo os atos processuais.

Solicitar um curso

Cancelar

Este formulário contém campos obrigatórios marcados com **(NECESSÁRIOS)**

Para retornar ao curso, o Professor deverá ingressar no <http://ava.ufrj.br> ou diretamente no painel “Meus cursos” em <http://ambientevirtual.nce.ufrj.br/my/> com seu login CPF e senha (do SIGA).

O link direto para solicitação de cursos é <http://ambientevirtual.nce.ufrj.br/course/request.php>.

➤ GERENCIAMENTO DO CURSO

OCULTAR / MOSTRAR A VISIBILIDADE DO CURSO

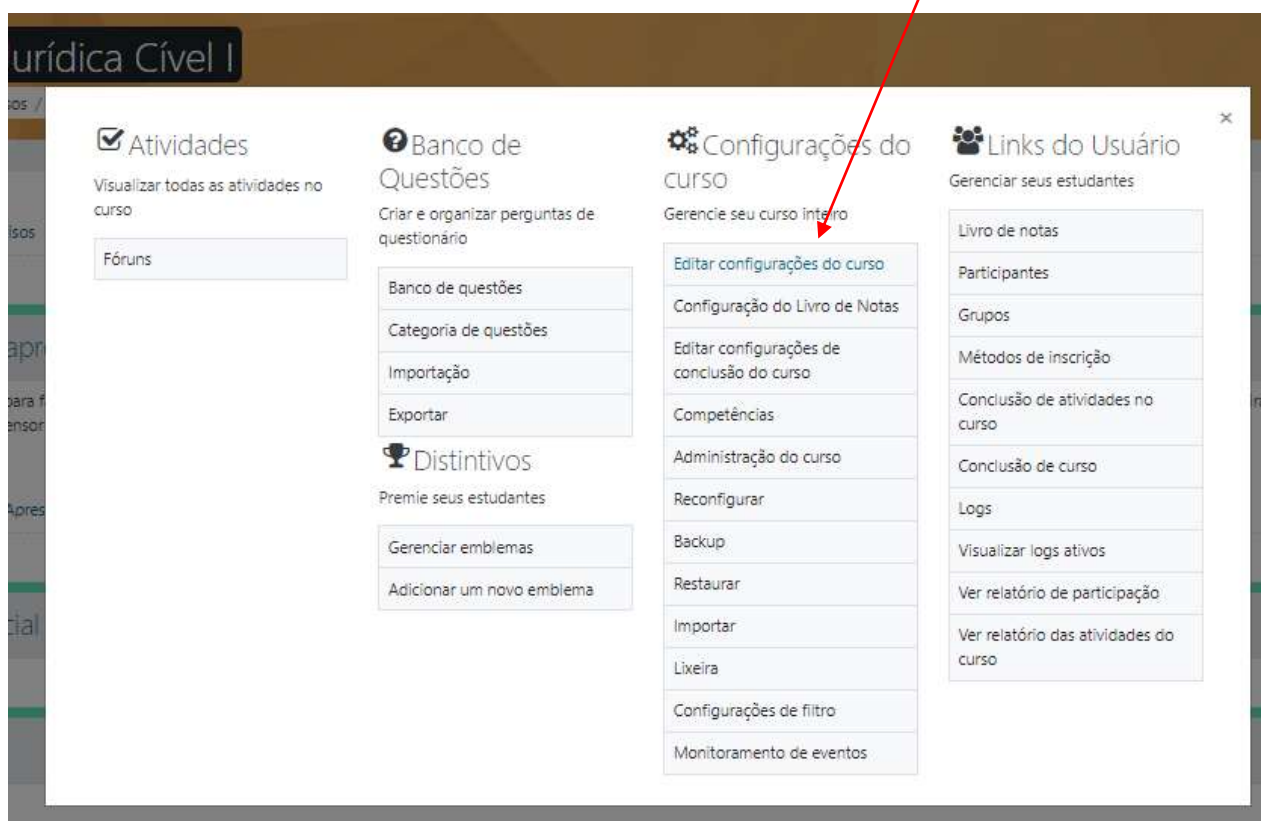
DATA DE INÍCIO DO CURSO e **DATA DE TÉRMINO DO CURSO** (obs. PLE de 10.8.2020 a 30.10.2020)

Abrir o “Gerenciamento do curso”



Abrir

Configurações do curso>Gerencie seu curso inteiro>Editar configurações do curso



- Alternar entre “Ocultar” / “Mostrar”:

Prática Jurídica Cível I

Painel / Meus cursos / Graduação / 2020.PLE / Prática Jurídica Cível I / Editar configurações

Editar configurações do curso

▼ Geral

Nome completo do curso: Prática Jurídica Cível I PLE

Nome breve do curso: Prática Jurídica I 2020.PLE

Categoria do curso: Graduação / 2020.PLE

Visibilidade do curso: Ocultar

Data de início do curso: 16 de julho de 2020 00:00

Data de término do curso: 16 de julho de 2021 00:00 Habilitar

Número de identificação do curso: []

Com a opção “Mostrar” selecionada, o curso (disciplina) ficará visível para todos os alunos inscritos. Obs. A forma de inscrição é realizada nesta plataforma e será apresentada em breve.

- Ajustar no sistema a “Data de início do curso” e a “Data de término do curso”:

Prática Jurídica Cível I

Painel / Meus cursos / Graduação / 2020.PLE / Prática Jurídica Cível I / Editar configurações

Editar configurações do curso

▼ Geral

Nome completo do curso: Prática Jurídica Cível I PLE

Nome breve do curso: Prática Jurídica I 2020.PLE

Categoria do curso: Graduação / 2020.PLE

Visibilidade do curso: Mostrar

Data de início do curso: 10 de agosto de 2020 00:01

Data de término do curso: 30 de outubro de 2020 23:59 Habilitar

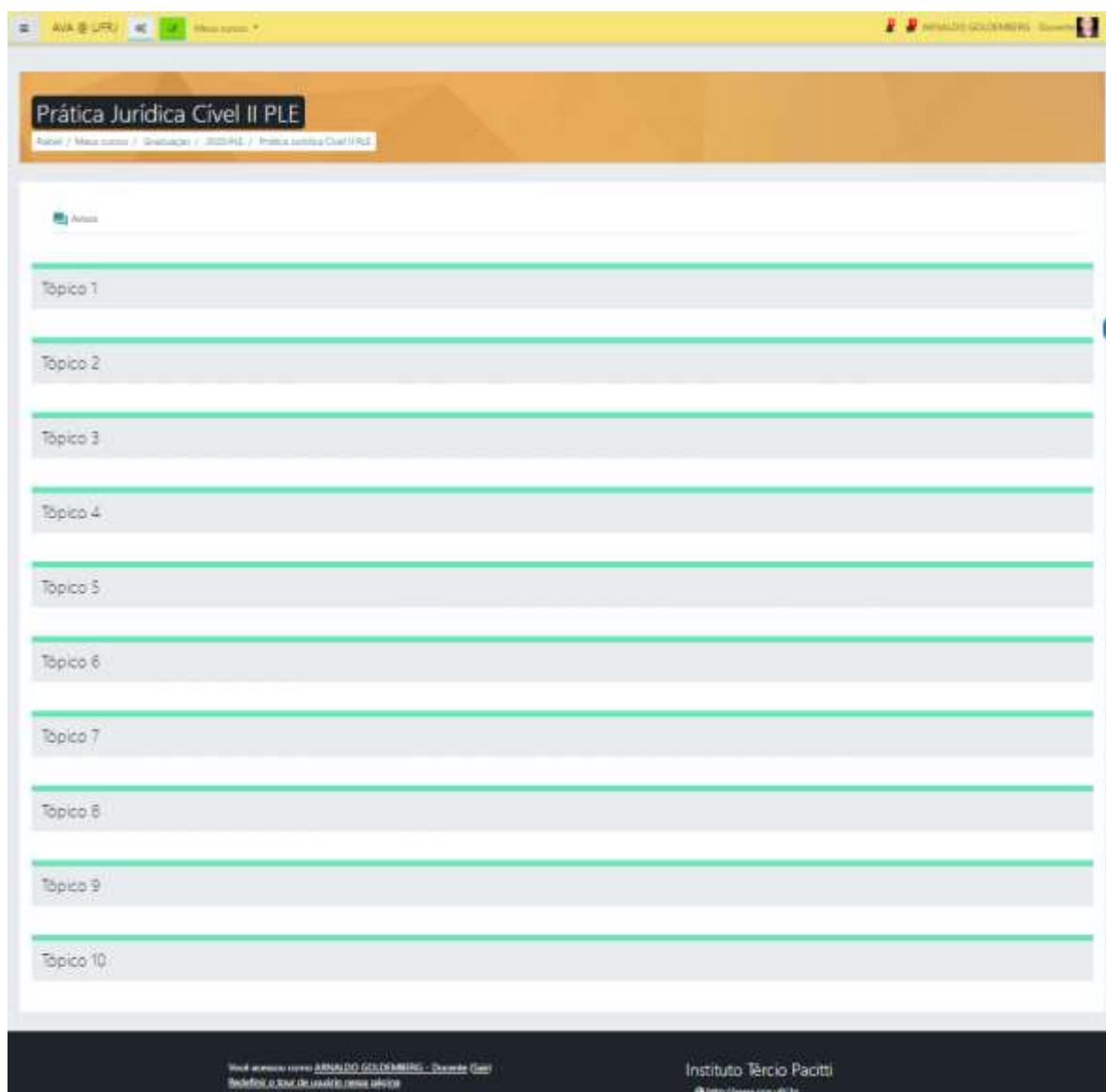
Número de identificação do curso: []

As datas de início e de término do curso acima foram indicadas de acordo com o Período Letivo Extraordinário (PLE) previsto para início em 10.8.2020 e término em 30.10.2020.



Concluir clicando em

Salvar e mostrar

Retorna para a página do curso. Botão “**Ativar Edição**”



➤ **AVISOS > ALTERAR PARA “MURAL E AVISOS”**

Editar clicando no símbolo  ao lado da palavra **Avisos** 
Alterar a redação para “Mural e Avisos”.

Esta é a primeira parte da página da disciplina. Adoto a expressão Mural e Avisos porque funciona como o espaço onde os alunos devem ter o costume de consultar para saber se há notícias gerais, datas importantes, tais como tarefas, aviso de abertura de fórum, avaliações etc. Funciona como o quadro de avisos da sala de aula com anúncios sobre o curso.

Neste espaço de abertura inseri a mensagem de boas vindas utilizando o recurso “Rótulo”, a qual vou deixar publicada até o final de setembro/2020. A publicação de uma fotografia do professor identifica e personaliza o docente perante seus alunos.

The screenshot shows the top navigation bar with 'AVA UFRJ' and 'Meus cursos'. The main header features the course title 'Prática Jurídica Cível I PLE' and a breadcrumb trail: 'Home / Meus cursos / Graduação / 2020.PLE / Prática Jurídica Cível I PLE'. Below this is a 'Mural e Avisos' section with a profile picture of Prof. Arnaldo Goldenberg. The message reads: 'Prezados Alunos, Bem-vindos à disciplina Prática Jurídica I PLE Período Letivo Extraordinário 2020.' It includes a detailed description of the virtual learning environment and ends with 'Sem estudo e boas práticas! Prof. Arnaldo Goldenberg'.

This screenshot shows a 'Mural e Avisos' section with the title 'Mensagem inaugural do mural.' and a 'Configurações' button. Below the title are options for 'Mostrar respostas anônimas', 'Transferir esta discussão para...', and 'Mudar'. The message is dated 'segunda, 20 Jul 2020, 14:08' and contains the following text: 'Prezados Alunos, A disciplina Prática Jurídica está iniciando e conto com a presença de todos. A importância de sua efetiva participação neste início está ligada à organização de estudo na sequência da disciplina. É certo que o ambiente virtual de aprendizagem permite que cada aluno evolua de acordo com seu próprio ritmo e oportunidade de estudo. Ressalte, porém, que os prazos acadêmicos devem ser cumpridos, evita complicações de última hora. Programe-se para que, no decorrer deste semestre letivo, seus acessos ao ambiente de estudo on-line tenham uma frequência regular e condizente com o calendário da disciplina. Sejam muito bem-vindos! Prof. Arnaldo Goldenberg'.

➤ TÓPICO 1 > FÓRUM DE APRESENTAÇÃO PESSOAL

Um espaço social para os estudantes se conhecerem.

Obs. “Ativar edição” deve ser acionado, caso não esteja.

Editar “Tópico 1” clicando no símbolo  ao lado do referido título.

Alterar para “Fórum de apresentação pessoal”.

The screenshot shows a forum title bar with a plus sign icon on the left, the text 'Fórum de apresentação pessoal' followed by a pencil icon, and an 'Editar' button with a dropdown arrow on the right. Below the title bar is the forum description: 'Use este fórum para fazer sua apresentação pessoal. Quais são as suas expectativas em relação a este semestre de Prática Jurídica? Fale aos seus colegas sobre suas pretensões futuras na carreira jurídica. O que você planeja ser? Defensor Público, Advogado, Promotor de Justiça, Juiz de Direito, Delegado de Polícia etc. Por quê?'

Para inserir o texto, conforme acima, acione “editar” e faça a sua descrição do fórum no campo sumário.

AVA @ UFRJ Meus cursos

ARNALDO GOLDENBERG - Docente

Prática Jurídica Cível I PLE

Panel / Meus cursos / Graduação / 2020.PLE / Prática Jurídica Cível I PLE / Editar Fórum de apresentação pessoal

Sumário de Fórum de apresentação pessoal

Expandir tudo

Geral

Nome da seção Personalizado

Fórum de apresentação pessoal

Sumário

Use este fórum para fazer sua apresentação pessoal. Quais são as suas expectativas em relação a este semestre de Prática Jurídica? Fale aos seus colegas sobre suas pretensões futuras na carreira jurídica. O que você planeja ser? Defensor Público, Advogado, Promotor de Justiça, Juiz de Direito, Delegado de Polícia etc. Por quê?

Restringir acesso

Salvar mudanças Cancelar

Conclua em “Salvar mudanças”.

Adicionando a atividade “fórum de apresentação pessoal”.

Clicar em **+ Adicionar uma atividade ou recurso** e selecionar a atividade “Fórum”.

Adicionar uma atividade ou recurso

- Atividade Hot Potatoes
- Base de dados
- BigBlueButtonBN
- Chat
- Checklist
- Conteúdo interativo
- Criação de Questão
- Enquete
- Escolha
- Escolha um grupo
- Ferramenta de Grupo
- Ferramenta externa
- Fórum**
- Glossário

O módulo de atividade fórum permite que participantes tenham discussões assíncronas, ou seja, discussões que acontecem durante um longo período de tempo.

Existem vários tipos de fóruns que você pode escolher, como o fórum padrão onde qualquer um pode iniciar uma discussão a qualquer momento; um fórum onde cada estudante pode postar apenas uma discussão; ou um fórum de perguntas e respostas onde os estudantes devem primeiro fazer um post para então serem autorizados a ver os outros posts de outros estudantes. Um professor pode permitir que arquivos sejam anexados aos posts dos fóruns. As imagens anexadas são exibidas no post do fórum.

Participantes podem assinar um fórum para receber notificações de novos posts do fórum. Um professor pode definir o modo de assinatura como opcional, forçado ou automático, ou proibir as assinaturas completamente. Se necessário, é possível estabelecer um número máximo de

Adicionar Cancelar

Inclusão do fórum:



Fórum de Apresentação pessoal



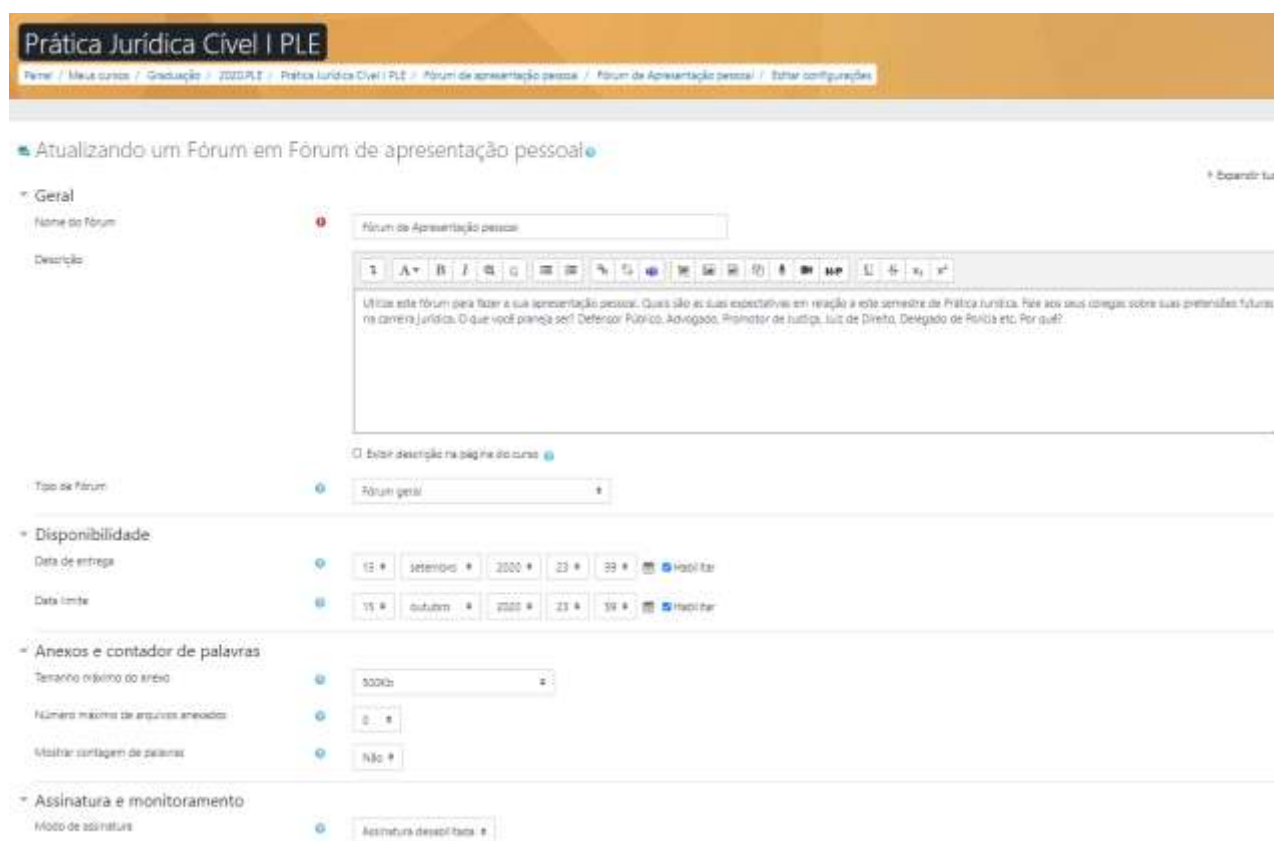
Utilize este fórum para fazer a sua apresentação pessoal. Quais são as suas expectativas em relação a este semestre de Prática Jurídica. Fale aos seus colegas sobre suas pretensões futuras na carreira jurídica. O que você planeja ser? Defensor Público, Advogado, Promotor de Justiça, Juiz de Direito, Delegado de Polícia etc. Por quê?

A data limite para postagem neste fórum é terça, 15 Set 2020, 23:59.

[Acrescentar um novo tópico de discussão](#)

(Ainda não há nenhum tópico de discussão neste fórum)

Configuração do fórum com: vedação a anexos, data limite de postagens, data limite de exibição do fórum e assinatura desabilitada.



Concluir clicando em

[Salvar e voltar ao curso](#)

➤ TÓPICO 2 > ACESSO À JUSTIÇA, SOLUÇÃO ALTERNATIVA DE CONFLITOS. MANDATO E HONORÁRIOS DE ADVOGADO

Obs. “Ativar edição” deve ser acionado, caso não esteja.

Editar “Tópico 2” clicando no símbolo  ao lado do referido título.

Alterar para “Acesso à justiça, solução alternativa de conflitos. Mandato e honorários de advogado”.

Clicar em

+ Adicionar uma atividade ou recurso

Adicionar "Fórum"

Prática Jurídica Cível I PLE

Painel / Meus cursos / Graduação / 2020.PLE / Prática Jurídica Cível I PLE / Acesso à justiça, solução alternativa de conflitos. Mandato e honorários de advogado. / Fórum AJSACMHA (avaliativo para as postagens até 05.9.2020)

Buscar no fórum

Fórum AJSACMHA (avaliativo para as postagens até 05.9.2020)

Acesso à justiça, solução alternativa de conflitos. Mandato e honorários de advogado.

Para dar impulso ao fórum, seguem algumas sugestões de temas.

A mediação no Brasil foi regulada em 26 de junho de 2015 pela Lei nº 13.140 que prevê soluções extrajudiciais e judiciais. Apresente os procedimentos da mediação e comentários sobre a confidencialidade e suas exceções. Em que aspectos a mediação difere da conciliação? De que modo o CPC trata a matéria. Discorra sobre a arbitragem. Distinguir cláusula compromissória de compromisso arbitral. Quais são as repercussões, diante da demanda proposta perante o judiciário?

Indique as principais cláusulas do mandato conferido ao advogado. Pode o advogado atuar sem procuração? O Defensor Público precisa de procuração? Qual a diferença entre honorários contratuais e honorários decorrentes da sucumbência? Qual a relevância do contrato de honorários escrito? Sem contrato escrito o advogado tem direito aos honorários contratuais?

Destaco a importância da interação com a comunidade de aprendizagem. O aluno não é mero receptor de informação e observador passivo. Deve ser participativo e co-construtor ativo do conhecimento. Suas manifestações e a publicação de suas reflexões serão avaliadas e serão úteis para toda a comunidade virtual de aprendizagem. Ao compartilhar seu entendimento, o aluno oportuniza a eventual correção e reposicionamento, além de permitir o aprofundamento do estudo.

Utilizem o fórum, pois constitui uma excelente ferramenta para o aprendizado. Busque a interação a troca de opiniões e apresente seus comentários. O objetivo é a formação de uma tela de conhecimentos.

Bons estudos.

Prof. Arnaldo Goldemberg

Acrescentar um novo tópico de discussão

Avaliar usuários

▼ Avaliação global do fórum

Nota



Tipo Pontos

Nota máxima

100

Método de avaliação



Método simples de avaliação

Categoria de notas



Não categorizado

Nota para aprovação



70,00

Configuração padrão para "Notificar os estudantes"



Não

▼ Avaliações

Papéis com permissão para avaliar



Gerente, Professor, Moderador, Coordenador

Tipo agregado



Avaliação máxima

Escala



Tipo Pontos

Nota máxima

100

Permitir avaliações apenas para os itens com datas neste intervalo:

De

10 agosto 2020 00 01

a

5 setembro 2020 23 59

Categoria de notas



Não categorizado

Nota para aprovação



70,00

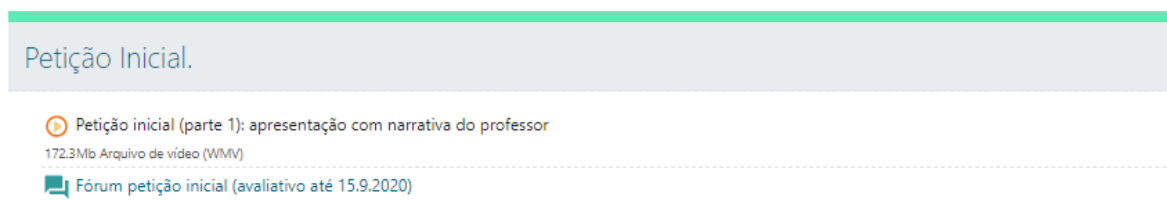
➤ TÓPICO 3 > PETIÇÃO INICIAL

Obs. “Ativar edição” deve ser acionado, caso não esteja.

Editar “Tópico 3” clicando no símbolo  ao lado do referido título.

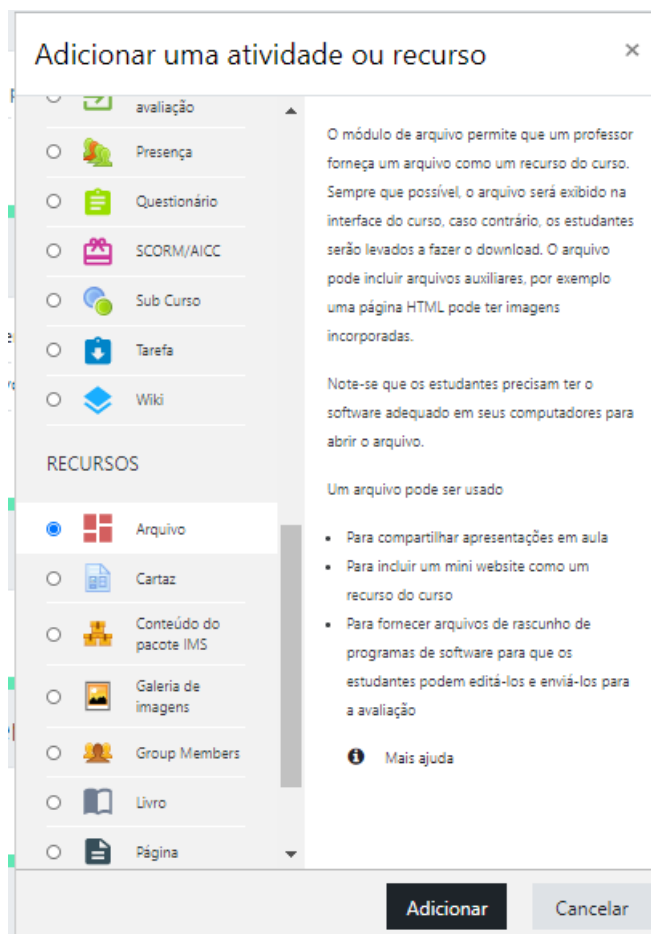
Alterar para “Petição Inicial”.

Caso deseje acrescentar um “sumário” para exibir na página principal da disciplina (curso) acione o item “editar” no mesmo nível à direita e, em seguida, “editar tópico” no menu *dropdown*.



O arquivo é uma apresentação em Power Point com Narração feita por mim e transformada em vídeo utilizando o próprio recurso do Power Point.

Foi adicionado ao Moodle com o recurso “Arquivo”:



Obs. O limite máximo de tamanho do arquivo admitido no ambiente é de 250 MB. Gravei 44 m e salvei no formato “wmv”, gerado pelo Power Point com o tamanho de 172 MB. Quando converti o vídeo para mp4 HD com resolução 1.080p o arquivo gerado ficou com 1,2 GB que não permitiria a anexação.

Com o recurso “Arquivo” o professor pode anexar qualquer vídeo, apresentação, PDF, áudio, texto doc, odt ou outro.

Fórum petição inicial (avaliativo até 15.9.2020)

O fórum além de permitir e dar continuidade de forma assíncrona ao debate dos temas iniciados na apresentação gravada constitui uma ferramenta avaliativa.

Permitir avaliações apenas para os itens com datas neste intervalo:

De Dia 15 Mês agosto Ano 2020 Hora 00 Minuto 01 a Dia 15 Mês setembro Ano 2020 Hora 23 Minuto 59



The screenshot shows a forum interface for the course 'Prática Jurídica Cível I PLE'. The breadcrumb trail is: Painel / Meus cursos / Graduação / 2020.PLE / Prática Jurídica Cível I PLE / Petição Inicial. / Fórum petição inicial (avaliativo até 15.9.2020). There is a search bar with the text 'Buscar no fórum'. The main heading is 'Fórum petição inicial (avaliativo até 15.9.2020)'. Below the heading, there is a text box with instructions: 'Traga para este fórum o debate dos temas iniciados nas apresentações gravadas. Não fique restrito a transcrever dispositivos de lei. De que forma você postularia na petição? Apresente seu texto e submeta à interação com os demais integrantes da turma. Relembro que as participações no fórum são instrumentos de avaliação.' A light blue box indicates the deadline: 'A data limite para postagem neste fórum é terça, 15 Set 2020, 23:59.' At the bottom, there are two buttons: 'Acrescentar um novo tópico de discussão' and 'Avaliar usuários'. A note at the bottom states: '(Ainda não há nenhum tópico de discussão neste fórum)'. There are also icons for settings and a user profile in the top right corner.

OBS. A elaboração de petição inicial será inserida como atividade avaliativa (prova) para anexar no tópico “Avaliações do período”.

➤ **BIBLIOGRAFIA**

O penúltimo tópico foi inserido para descrever a bibliografia.



The screenshot shows a bibliography page for the course 'Prática Jurídica Cível I PLE'. The breadcrumb trail is: Painel / Meus cursos / Graduação / 2020.PLE / Prática Jurídica Cível I PLE / Bibliografia. / Bibliografia da disciplina e Bibliografia complementar / Editar / Colapsado / Editar. The main heading is 'Bibliografia da disciplina e Bibliografia complementar'. Below the heading, there are two sections: 'Bibliografia' and 'Bibliografia complementar'. The 'Bibliografia' section lists: DELLORE, Luiz; TARTUCE, Fernanda; MARIN, Marco Aurélio. Manual de prática civil. São Paulo: Método; JÚNIOR, GEDIEL, Claudino de Araújo. Prática no processo civil. São Paulo: Atlas; MENINA, Fábio de Vasconcellos; AGUIRRE, João Ricardo Brandão. Prática civil. São Paulo: RT; SANTOS, Jorge Sincorá dos. Prática forense civil. Rio de Janeiro: Lumen Juris. The 'Bibliografia complementar' section lists: BUENO, Cássio Scarpinella. Manual de Direito Processual Civil. São Paulo: Saraiva; HARTMAN, Rodolfo Kronenberg; HARTMAN, Guilherme Kronenberg. Petições & prática Cível. Niterói: Impetus; JÚNIOR, GEDIEL, Claudino de Araújo. Prática no direito de família. São Paulo: Atlas; JUNIOR SCAVONE, Luiz Antonio. Modelos de peças no novo CPC. Rio de Janeiro: Forense; MARINONI, Luiz Guilherme; ARENHART, Sérgio Cruz; MITIDIERO, Daniel. Novo Curso de Processo Civil. Volumes 1, 2 e 3. São Paulo: RT; PINHO, Humberto Dalla Bernardina de. Direito processual civil contemporâneo. Volumes 1 e 2. São Paulo: Saraiva. At the bottom, there is a note: 'Obs.: Não constam indicações de edição e ano de publicação, sendo recomendadas as edições mais recentes.'

➤ NETIQUETTE

(último tópico do ambiente)

- Netiquette: Código de Conduta

"**Netiquette**" define uma comunicação *online* adequada. Em suma, ela governa o modo como nos relacionamos uns com os outros através de um ambiente virtual. Incentivamos que alunos, professores e funcionários usem de cortesia e respeito em todas as formas de comunicação eletrônica para promover interações efetivas e positivas.

Por favor, siga as diretrizes abaixo ao interagir com outros usuários:

1. Não use termos ofensivos, preconceituosos ou linguagem excessivamente crítica.
2. Não use linguagem ameaçadora ou ataques pessoais. Você pode educadamente discordar de uma idéia, mas nunca o faça de forma pessoal.
3. Não publique informações pessoais de outros usuários sem sua prévia autorização.
4. Entenda que é difícil interpretar o "tom" de uma comunicação *online*. Humor e sarcasmo são facilmente mal interpretados. Use *emoticon* para deixar clara a sua mensagem. Escolha suas palavras com cuidado para que o seu verdadeiro significado seja compreendido.
5. Seja tolerante com erros, nem todos são peritos em usar computadores. Logo, erros ortográficos, atrasos em responder um e-mail e extravio de comunicação podem ocorrer.
6. Se você sente a necessidade de corrigir alguém por um erro ou informação imprecisa, seja educado e profissional. Considere o envio de um e-mail privado, em vez de uma mensagem pública.
7. Evite "*flaming*", que é a expressão de forte emoção em um e-mail ou fórum de discussão *online*. A má interpretação de um e-mail ou postagem, seguido por uma resposta impulsiva só irá piorar a situação.
8. Você precisa seguir as leis de direitos autorais e não plagiar. Nenhum usuário deste site deverá copiar ou colar texto, áudio, vídeo ou imagens sem receber a devida autorização prévia dos autores. Solicitar a permissão demonstra sua integridade e respeito. **Seu desconhecimento não constitui em uma desculpa.**
9. Ao compor mensagens eletrônicas lembre-se do seguinte:
 - Use a mesma cortesia que você usaria ao falar pessoalmente com alguém.
 - NÃO DIGITE com letras maiúsculas. Além de ser mais difícil de ler, esta é a forma usada para GRITAR em comunicações *online*.
 - Evite alterar o tipo de letra para cores mais claras como verde ou vermelho, uma vez que muitas vezes elas não podem ser vistas por pessoas com certas deficiências visuais.
 - Mantenha parágrafos curtos e fáceis de ler. Sempre que possível utilize linhas em branco entre parágrafos.
 - Evite siglas ou abreviaturas, a menos que todos os usuários estejam familiarizados com elas.
 - Evite atalhos do tipo 'vc' ou 'tb'. Tenha em mente que outros usuários podem não estar familiarizados com estes atalhos e não compreenderão seus significados.
 - Use sempre verificação ortográfica e leia sua mensagem novamente antes de enviá-la.

Fonte: <http://ambientevirtual.nce.ufrj.br/mod/page/view.php?id=14072>

APRESENTAÇÃO GERAL DA DISCIPLINA

The screenshot shows the AVA interface for the course 'Prática Jurídica Cível I PLE'. The header includes the course title and the professor's name, Arnaldo Goldenberg. The main content area is divided into several sections: 'Mural e Avisos', 'Fórum de apresentação pessoal', 'Acesso à Justiça, solução alternativa de conflitos, Mandato e honorários de advogado', 'Petição Inicial', 'Resposta do réu', 'Despacho, decisão e sentença', 'Ações locatícias', 'Mandado de Segurança, Ação Civil Pública e Ação Popular', 'Avaliações do período', 'Bibliografia', and 'Netiquette'. Each section contains relevant information and links for students.

O SUPORTE AVA apresenta excelente material de apoio no link

<http://ambientevirtual.nce.ufrrj.br/course/index.php?categoryid=256>

E um canal de consultoria em <http://ambientevirtual.nce.ufrrj.br/course/view.php?id=543§ion=1>

O curso sobre as ferramentas de EAD em <http://ambientevirtual.nce.ufrrj.br/course/view.php?id=2326>