

Como se inscrever no Microsoft Teams

História da Ciência - PLE

Passo 1

ACESSE O LINK: SITE



The screenshot shows the Microsoft Teams website homepage. At the top, there is a navigation bar with the Microsoft logo, 'Microsoft 365', and various menu items like 'Microsoft Teams', 'Recursos', 'Planos e preços', and 'Baixar o Teams'. A search bar and a user profile icon are also present. Below the navigation bar, a blue banner reads 'Fique conectado com a família e os amigos usando os novos recursos do aplicativo móvel do Microsoft Teams¹. Saiba mais >'. The main content area features the heading 'Microsoft Teams' and the tagline 'Nada pode parar uma equipe.'. There are two buttons: 'Inscreva-se gratuitamente' (highlighted in blue) and 'Entrar'. To the right, a large image shows a tablet displaying a grid of nine video call participants. At the bottom, a dark green banner contains the text 'Agora você pode agendar reuniões na versão gratuita do Teams. Inscreva-se gratuitamente >'.

Microsoft | Microsoft 365 | Microsoft Teams | Recursos | Recursos | Planos e preços | Baixar o Teams | Toda a Microsoft | 🔍 | 👤

Fique conectado com a família e os amigos usando os novos recursos do aplicativo móvel do Microsoft Teams¹. Saiba mais >

Microsoft Teams

Nada pode parar uma equipe.


[Inscreva-se gratuitamente](#)

[Entrar](#)

Agora você pode agendar reuniões na versão gratuita do Teams. Inscreva-se gratuitamente >

Passo 2

CLIQUE NO CAMPO: INSCREVA-SE GRATUITAMENTE
(TEM QUE SE INSCREVER COM O E-MAIL DE DOMÍNIO @UFRJ)



The screenshot shows a Microsoft registration form. At the top left is the Microsoft logo. Below it, the heading 'Insira um email' is displayed. A paragraph of text explains that the email will be used for Teams configuration and that existing Microsoft accounts can reuse their email. A text input field contains the placeholder 'nome@example.com'. A blue 'Avançar' button is located at the bottom right of the form.

Microsoft

Insira um email


Usaremos esse email para configurar o Teams. Se você já tiver uma conta Microsoft, fique à vontade para usar esse email aqui.

nome@example.com

Avançar

Passo 3

RESPONDA À PERGUNTA SOBRE COMO VOCÊ QUER
USAR O TEAMS

 Microsoft

Como deseja usar o Teams?

Para a escola
Para conectar alunos e professores de cursos e projetos, em sala de aula ou online

Para amigos e familiares
Para a vida diária. Para fazer chamadas de áudio ou de vídeo

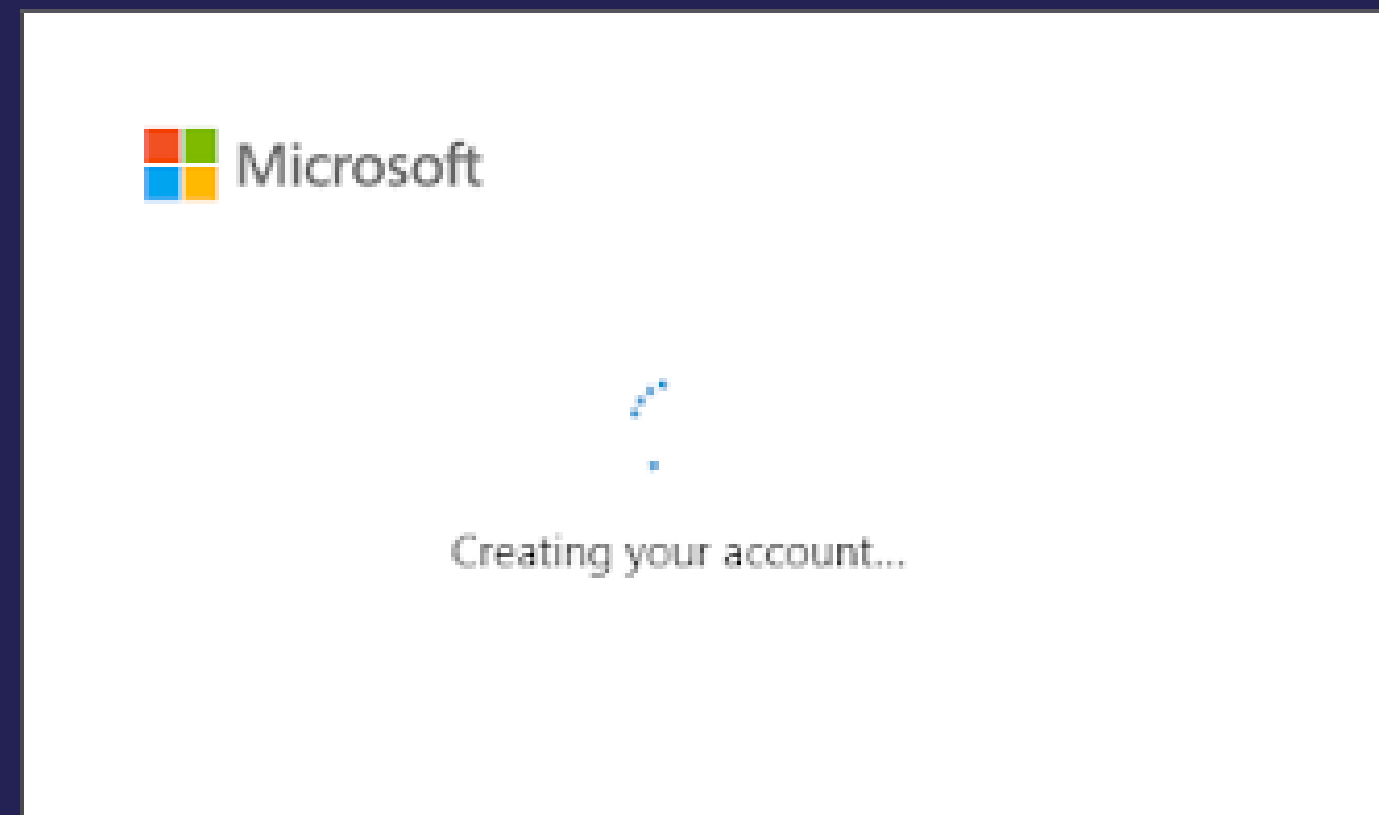
For work and organizations
Para trabalhar com os colegas onde quer que eles estejam



Ao selecionar a opção "Para a escola", será solicitado que você insira o endereço de e-mail da universidade (@UFRJ) para ver se você tem acesso às equipes.

Passo 4

AGUARDE ENQUANTO A MICROSOFT CRIA SUA CONTA DO TEAMS E A CONFIGURA PARA VOCÊ USAR.



Fim

SERÁ SOLICITADO QUE VOCÊ BAIXE O APLICATIVO DA ÁREA DE TRABALHO DO TEAMS OU USE O APLICATIVO DA WEB DO TEAMS.



Não é recomendável o uso pela Web, pois existe uma limitação das ferramentas disponíveis. Caso queira acessar pela web, recomendamos, o uso do Microsoft Edge